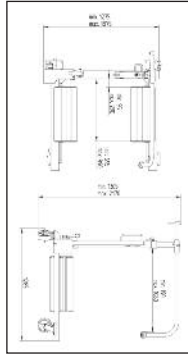




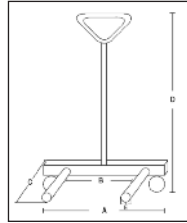
2254 CARRO PARA RUEDAS MAQUINARIA AGRÍCOLA

- Montaje fácil y seguro. Ideal para desmontaje y manejo de ruedas de grandes dimensiones como las de maquinaria agrícola. Desmontable en pocos segundos. La varilla de conexión de la rueda del punto superior la mantiene en equilibrio seguro. El extremo de la barra de conexión mantiene la rueda sujeta al carro. Sistema de doble actuación hidráulica. Las manos liberan el interruptor entre el levantamiento y la bajada de la acción. Seguridad y control en el manejo. 2 apoyos con 4 cilindros (cada uno), para adaptarse mejor a cada diseño de rueda. Levantamiento de hasta 1500 Kg. Capaz de manejar ruedas grandes de 1.150 mm. Hasta 2.150 mm. de diámetro y hasta 1.050 mm. de ancho. Las ruedas tienen un diámetro de 150 mm para una fácil maniobrabilidad. Cerradura de seguridad.



2256 ELEVADOR DE RUEDAS MANUAL

- Ideal para un manejo de ruedas pesadas para camiones y autobuses, hasta 445/65-22,5". Mango ergonómico hace que la rueda sea fácilmente controlable por un solo mecánico. Resorte de apoyo para el almacenamiento rápido y fácil. Rodillos con tres posiciones a cada lado para tamaños de ruedas diferentes, con rodamientos de bolas para facilitar la rotación y la posición de las ruedas. Ruedas adicionales de apoyo para maniobrar fácil y seguro, incluso a plena carga.
- Capacidad máxima de 250 Kg.
- Diámetro del rodillo 50 mm.

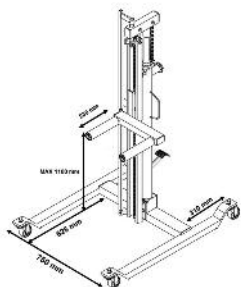


Referencia	Mod.	A mm	B mm	C mm	D mm	E mm	F mm	€/u
29HD4150	WD 1600	Min 1365 Max 2170	Min 190 Max 1080	1285	Min 1275 Max 1875	Min 95 Max 290	Min 695 Max 890	2.665,40

Referencia	Mod.	A mm	B mm	C mm	D mm	€/u
29HD4100	WD Mobile	710	Máx. 620	310	1.000	222,45

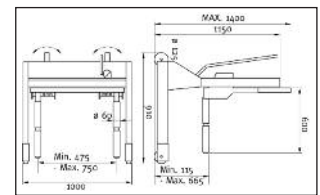
2255 ELEVADOR DE RUEDAS HIDRÁULICO

- Una solución ergonómica y segura para facilitar su desmontaje, manipulación y montaje de todo tipo de llantas y de aluminio hasta 24".
- Con el adaptador de transmisión reversible
- Rodillos con rodamientos de bolas para una rotación y giro más fáciles.
- Palanca de elevación situada en el pie.
- "Roll on - Roll off". No se requiere elevación de la rueda, y se sitúa fácilmente sobre los rodillos del elevador.
- Diámetro exterior máximo de 820 mm.
- Capacid. máx. de 60 kgs.
- Uso opcional como gato de foso de 325 Kg. de capacidad.



2257 ELEVADOR DE RUEDAS MANUAL

- Ideal para manejar ruedas grandes y pesadas en camiones, autobuses y furgonetas. La posición del cilindro proporciona un acceso claro al área de operación a través del marco abierto. Rodillos duales equipados con cojinetes para rotación y posicionamiento de las ruedas por separado. Ideal para levantar 2 ruedas pesadas. Brazos deslizantes.
- Ruedas con un diámetro de 545 mm - 1248 mm.
- Máxima altura de elevación 665 mm.
- Capacidad máxima de 800 Kg.



Referencia	Mod.	Máx.	Ø mm	A mm	B mm	€/u
29HD4160	WD60	60 kgs	820	230	310	1.249,87

Referencia	Mod.	Máx.	Ø mm	€/u
29HD4800	WD 800	800 kgs	Desde 545 hasta 1.248	2.102,98