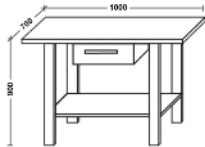


**2001** BANCO DE TRABAJO 1 METRO

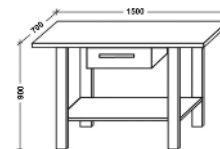
- Este banco está construido en chapa cincada y barnizada con borde perimétrico.
- Estructura de acero con 4 patas de alta calidad pensado para el sector profesional.
- Para su construcción han sido empleadas chapas con espesores de hasta 3 mm para refuerzos y patas.
- Permite el uso de un cajón con guía telescópica que pueden tener hasta más de 25 kgs. de peso, con cierre de llave.
- Espesor chapa mesa: 2 mm



Referencia	Medidas	€/u
5052100	1000 x 700 x 900 mm	448,57

**2002** BANCO DE TRABAJO 1,5 METROS

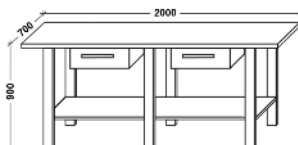
- Este banco está construido en chapa cincada y barnizada con borde perimétrico.
- Estructura de acero con 4 patas de alta calidad pensado para el sector profesional.
- Para su construcción han sido empleadas chapas con espesores de hasta 3 mm para refuerzos y patas.
- Permite el uso de un cajón con guía telescópica que pueden tener hasta más de 25 kgs. de peso, con cierre de llave.
- Espesor chapa mesa: 2 mm



Referencia	Medidas	€/u
5052150	1500 x 700 x 900 mm	485,71

**2003** BANCO DE TRABAJO 2 METROS

- Este banco está construido en chapa cincada y barnizada con borde perimétrico.
- Estructura de acero con 6 patas de alta calidad pensado para el sector profesional.
- Para su construcción han sido empleadas chapas con espesores de hasta 3 mm para refuerzos y patas.
- Permite el uso de un cajón con guía telescópica que pueden tener hasta más de 25 kgs. de peso, con cierre de llave.
- Medidas cajones: 500 x 500 x 130 mm.
- Espesor chapa mesa: 2 mm



Referencia	Medidas	€/u
5052200	2000 x 700 x 900 mm	694,44